



HIGH QUALITY GUARANTEED




ระบบพื้นผิวแกร่ง ลดการเกิดฝุ่น ชนิดน้ำ

LIQUID FLOOR HARDENER

Xander Cem Floor LQ617

แซนเดอร์ เซม ฟลอร์ แอลคิว 617 (Silicates modified)

เป็นผลิตภัณฑ์ที่เหมาะสมที่สุดสำหรับพื้นคอนกรีต ที่ต้องการทำให้พื้นแน่นและแกร่งขึ้น พร้อมกับป้องกันฝุ่น คราบสกปรก และยับยั้งการทนต่อสารเคมี คราบน้ำมันและรอยยางได้ พื้นผิวที่เคลือบด้วยแซนเดอร์ เซม ฟลอร์ แอลคิว 617 จะได้ผิวคอนกรีตที่มีความทนทานแข็งแรง จากการทำปฏิกิริยาของ Silicate กับปูนในคอนกรีต (Calcium Hydroxide) และได้สารประกอบประเภท Calcium Silicate Hydrate ภายในคอนกรีต ทำให้ผิวคอนกรีตจับตัวกันแน่นและแกร่งขึ้น โดยให้ค่าความแข็งแกร่ง 8-9 Mohs Scale สามารถเพิ่มความแข็งแกร่งของผิวคอนกรีตได้ 20-30% จากพื้นเดิมที่ไม่ได้ทำการเคลือบ และช่วยดอมรักษาคอนกรีต เหมาะสำหรับพื้นที่ที่ต้องการปกป้องระยะยาว รวมถึงพื้นที่ที่มีการสัญจรสูง (Heavy duty) และยังมีปลอดภัยต่อสิ่งแวดล้อม



Calcium Silicate Hydrate



ข้อดี

- ใช้งานง่าย ไม่จำเป็นต้องขัดถู
- ไม่มีกลิ่น (low VOCs)
- ทนต่อสารเคมี คราบน้ำมัน และน้ำ
- สามารถใช้กับพื้นที่ที่มีการสัญจรสูง
- ไม่จำเป็นต้องซ่อมแซม
- ตลอดอายุการใช้งาน
- โมเลกุลของส่วนประกอบที่เล็ก และสามารถแทรกซึมได้ดีและเร็วกว่า

ลักษณะการใช้งาน

- พื้นภายในอาคาร
- พื้นโรงงาน
- พื้นโกดัง
- พื้นห้างสรรพสินค้า
- ลานจอดรถ
- ลานจอดเครื่องบิน
- โชว์รูม

ขนาดบรรจุ และ อัตราการใช้งาน

แซนเดอร์ เซม ฟลอร์ แอลคิว 617
บรรจุ : 20 กก. และ 200 กก.
อัตราการใช้งาน : 25 ตรม. / 1 กก.

ตัวอย่างการใช้งาน



ข้อมูลทางเทคนิค



Properties	Typical Value
Solids/Active Content, % by weight	18% +/- 1%
Dry Time – Track Free	1 – 2 hours
Dry Time – Foot Traffic	12 – 24 hours
Dry Time – Heavy Traffic	24 – 48 hours
Re-Coat Time Window	2 – 3 hours
Application Temperature	20°C – 45°C
VOC (Volatile Organic Compound) Content	0 grams / liter
Appearance - Wet	Clear <small>(may show slight haze)</small>
Appearance - Dry	Crystal Clear

ขั้นตอนการติดตั้ง

ก่อนติดตั้งควรเตรียมพื้นคอนกรีตให้เรียบ ด้วยเครื่องขัดหัวเพชร และขัดละเอียดเพื่อลบรอย หลังจากนั้นทำความสะอาดพื้นที่ ให้ปราศจากฝุ่นจากการขัด



ผสมน้ำยา โดยใช้ แซนเดอร์ เซม ฟลอร์ แอลคิว 617 กับน้ำในอัตราส่วน 1:1



นำน้ำยาที่ผสมแล้ว ปั่น หรือทาลงบนพื้นให้ทั่วบริเวณที่ต้องการงานกว่าน้ำยา ที่ลวงอ้อมตัว (น้ำยาที่ผสมน้ำแล้วจำนวน 2 กก. สามารถทาหรือปั่นหน้างาน ได้ประมาณ 25 ตารางเมตร)



ทำการขัดพื้นอีกครั้งโดยใช้ใบขัดของ 3M ขัดให้ทั่วบริเวณพื้นที่ลงน้ำยาไว้
***หากต้องการให้พื้นผิวมีความแวววามเพิ่มขึ้นสามารถใช้เครื่องรอบสูงปิดมาเพิ่มเติมได้**



ตรวจสอบความเรียบร้อยก่อนส่งมอบงาน





บริษัท วิสแพค จำกัด


888 หมู่ 13 ซอย 45 ถนนบางนา-ตราด


ต.บางแก้ว อ.บางพลี จ.สมุทรปราการ

10540 ประเทศไทย

 (66-2)316-0888

 marketing@vispac.co.th

 www.vispac.co.th

 vispacthailand